

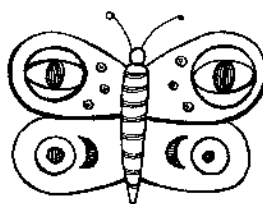
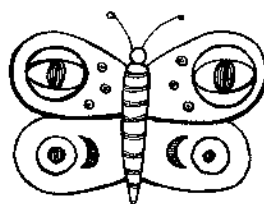
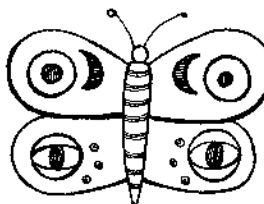
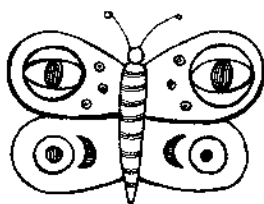
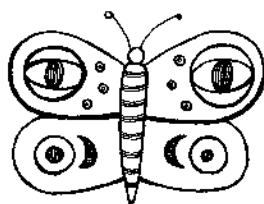











Co do řady nepatří II.



Rozpoznávání zrakově odlišných tvarů v řadě obrázků (horizontální otočení).



Úkolem dítěte je přeškrtnout v každé řadě vždy jeden obrázek, který se od ostatních odlišuje, a tedy do řady nepatří.



Obrázky můžete okopírovat a nastříhat každý zvlášť. Rozložte je po stole a instruujte dítě, ať vybere všechna zvířata, která mají čtyři nohy, a odloží je stranou, pak všechna zvířata s ocasem. Všimněte si, zda dítě vybírá nejen ze zbylých obrázků, ale také z těch, které již dalo stranou (z obrázků zvířat, která mají čtyři nohy).